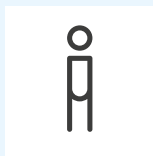




GJESTEDØGN

(56 116 i 2018)

62 049



ANKOMNE GJESTER

(22 800 i 2018)

25 382



BELEGGSPROSENT

(68,24 % i 2018)

74,5 %



LIGGETID

(2,5 i 2018)

2,5 døgn



NASJONALITETER

Gjestedøgn i 2019

Listen er sortert etter nasjonaliteter med over 100 gjestedøgn i mars.

	2019	2018	ENDRING
Norge	38 899	36 792	+ 5,7%
Tyskland	2 535	1 922	+ 31,9%
Sverige	2 507	2 394	+ 4,7%
Storbritania	2 407	2 792	- 13,8%
Danmark	1 940	844	+129,9%



VISITSVALBARD.COM

Brukere

(105 702 i 2018)

Sidevisninger

(743 348 i 2018)


160 750 1031118



FACEBOOK

Antall følgere

54 202



INSTAGRAM

Antall følgere

40 600



AIR BNB

Estimert antall gjester (1962 i 2018)

1 885

AIR BNB  
Nasjonalitet.

Topp 3

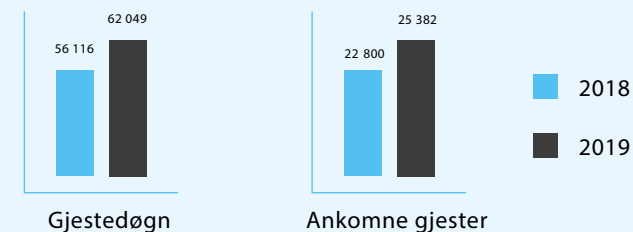
USA

Sverige

Storbritannia

JANUAR TIL APRIL

2018 / 2019



KOMMENTARER

Fra januar til april ser vi en økning i gjestedøgn på kommersielle overnattingssteder på 10,5% sammenlignet med fjoråret. Det er en jevn økning av nordmenn, men størst vekst ser vi i det tyske og danske markedet. Estimert på antall Airbnb-boere er nærmest likt fjoråret, men antall enheter i Longyearbyen har gått noe ned. Airbnb-markedet står for ca. 12% av aktivitetssalg.